

Para tener en cuenta

Camilo Pérez

Gerente Investigaciones Económicas
cperez3@bancodebogota.com.co
 +57 1 3446016

Sebastián Díaz

Analista Mercados Externos
sdiaz4@bancodebogota.com.co
 +57 1 3446017

Carolina Díaz

Analista Mercados Locales
adiaz12@bancodebogota.com.co
 +57 1 3446020

Carlos Gómez

Analista Bases de Datos
cgoomez@bancodebogota.com.co
 +57 1 3446019

Mercado Cambiario Dólar/Peso: Con solo cuatro días para operar en el mercado a razón del festivo local, las fluctuaciones de la tasa de cambio provendrán principalmente del contexto internacional, en particular el tono de las minutas de la Reserva Federal y el precio del petróleo. El viernes se publicará el monto importado en junio, con una expectativa de USD3,547 millones (M), implicando una caída anual -16%. De cumplirse esa expectativa, en junio se contraería el déficit comercial a alrededor de -USD705 M.

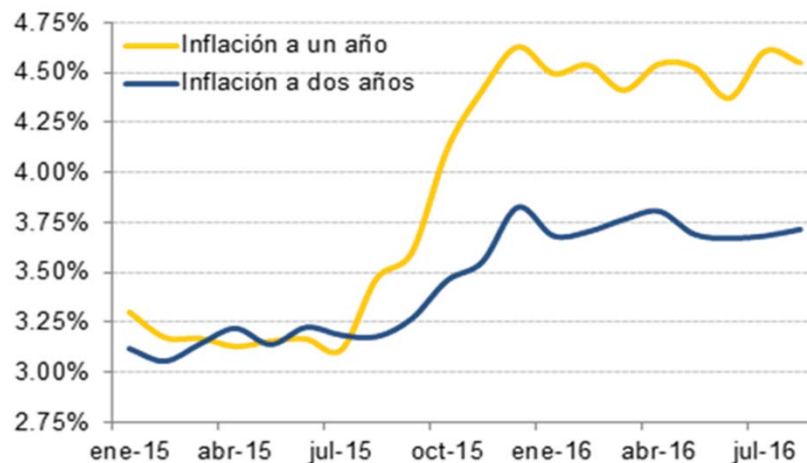
Mercado de Deuda Pública: TES: Comenzando la semana se conocerán los resultados de junio de producción industrial y ventas minoristas. En el primer caso, el consenso espera un crecimiento de 4.5% anual, igual al del mes previo y, en el segundo, un repunte de 1.5%, después de caer -0.5%. La expectativa refleja la desaceleración de la economía en el segundo trimestre del año. El miércoles se revelará la confianza del consumidor de julio, la cual podría continuar baja como consecuencia del paro de transporte, pero en todo caso mejor respecto al balance del primer semestre del año.

Mercados Desarrollados: La publicación más relevante serán las minutas de la Reserva Federal, las cuales profundizarían sobre la percepción de la entidad de menores riesgos para la actividad. Adicionalmente en Estados Unidos serán clave los resultados de producción industrial e inflación que se conocerán el martes. Las encuestas de expectativas regionales de Estados Unidos y las agregadas para la Eurozona, correspondientes al mes de agosto, cobran importancia por la oportunidad de su información.

Mercados Emergentes: En Latinoamérica habrá pocas publicaciones, siendo las más relevantes la actividad de Perú en el mes de junio y el PIB de Chile correspondiente al segundo trimestre. En China no habrá publicaciones de impacto.

Grafico del día

Colombia: De acuerdo con la Encuesta Mensual de Expectativas que realiza el Banco de la República, en agosto los analistas prevén que la inflación en un año será 4.6%, mientras a dos años sería 3.7%. En ambos casos los cambios son marginales frente al mes previo.



Fuente: Banco de la República. Cálculos Investigaciones Económicas Banco de Bogotá.

Investigaciones Económicas

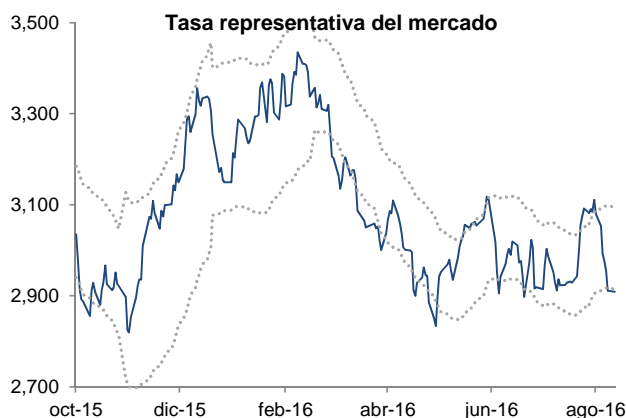
investigaciones@bancodebogota.com.co
www.bancodebogota.com.co
 Sección Investigaciones Económicas

Indicadores

Indicador	12 ago	Var. Semanal	
TRM vigente 16 ago	2,908.67	-5.56%	↓
TES Jul / 2024	7.36%		↓
EURO	1.1162	0.69%	↑
Dow Jones	18,576.5	0.2%	↑

Mercado Cambiario Dólar/Peso

	16-ago	05-ago
TRM	2,908.67	3,079.83
Móvil 20	3,005.67	2,997.97
Móvil 20 + 3%	3,095.84	3,087.91
Fin de 2015	3,149.47	



Variación (+ = devaluación)	Un año atrás
12 meses	-1.9%
Año corrido	-7.6%
Anualizada	-11.9%
Mensual	-0.5%
Anual 2015	31.6%

Mercado Interbancario (SET FX)

	12-ago	05-ago
Apertura	2,885.00	3,078.00
Cierre	2,930.00	3,038.00
Mínima	2,868.00	3,033.50
Máxima	2,940.00	3,082.00
Promedio	2,907.90	3,052.85
Monto USD Mill	1,012	994.75

Tendencia Diaria Esperada

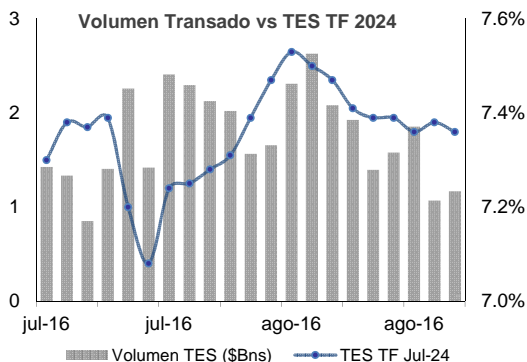
Tendencia	Bajista
Soporte	\$2,829
Resistencia	\$3,030
Volatilidad	Alta

Mercado de Deuda Pública

TES Tasa Fija

Mercado Secundario

Emisión	12-ago	05-ago	Var. (pb)
oct 18	7.15%	7.20%	-5
jul 20	7.24%	7.25%	-1
may 22	7.29%	7.29%	
jul 24	7.36%	7.41%	-5
ago 26	7.52%	7.58%	-6
abr 28	7.58%	7.66%	-8



TES UVR

Mercado Secundario

Emisión	12-ago	05-ago	Var. (pb)
may 17	2.10%	2.08%	2
abr 19	3.17%	3.06%	11
mar 21	3.35%	3.26%	9
feb 23	3.50%	3.53%	-3

Fuente Tasas: SEN

Volumen Semanal TES (SEN - MEC) billones \$7.83

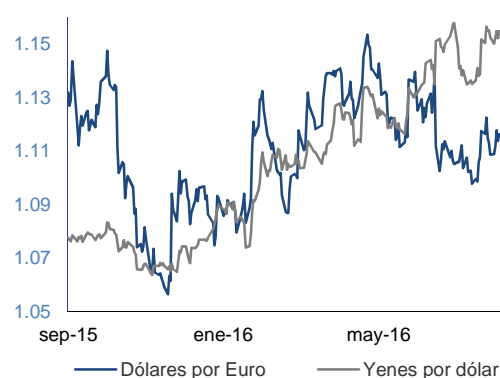
Fuente Tasas: Ponderación por monto MEC-SEN

Mercados Externos y Bursátiles

Bloomberg (5:00 pm.)

Monedas	12-ago	Variación Semanal
Euro *	1.1162	0.7%
Yen	101.30	(0.5%)
Libra esterlina *	1.2920	(1.2%)
Franco suizo	0.9744	(0.6%)
Dólar canadiense	1.295	(1.7%)
Real brasilero	3.1922	0.8%
Peso mexicano	18.260	(2.6%)
Peso chileno	649.45	(1.1%)
Índice LACI	66.23	1.0%
Índice DXY	95.72	(0.5%)

* Dólares por la moneda. Dato de cierre en Nueva York.



Bloomberg (5:00 pm.)

Bonos y Riesgo	12-ago	Variación Semanal
Tesoro 2Y	0.71%	(2.3%)
Tesoro 10Y	1.51%	(4.7%)
Bono Alemán 10Y	-0.11%	61.2%
Índice VIX	11.55	1.4%

Mercados Accionarios

IGBC	9,725.7	0.82%
Banco de Bogotá	58,600.0	
Grupo AVAL	1,185.0	1.7%
Dow Jones	18,576.5	0.18%
Nasdaq	5,232.9	0.23%

Tasas de Interés Locales y Externas

Tasas de Referencia

	Vigente		Anterior
	T.A.	E.A.	E.A.
DTF 90	6.83%	7.13%	7.22%
IBR 1 DIA		7.77%	7.76%
IBR 1 MES		7.79%	7.76%
IBR 3 MESES		7.81%	7.78%
USURA COMERCIAL Y CONSUMO		32.01%	30.81%
USURA MICROCREDITO		53.13%	53.13%
IPC 12 MESES		8.97%	8.60%
IPC ACUMULADO		5.65%	5.10%
UVR		241.9884	241.7269

OMAS - Banco República

1. Repos de Expansión (\$ MM)			
Cupo	Plazo	Demand.	Tasa
Total	1 día	\$ 5,177	7.75%
	7 días	\$ 3,890	7.75%
	14 y 30 días		7.75%
	Ventanilla		8.75%
2. Depositos Remunerados (\$ MM)			
	14 Días	7 Días	1 Día
Total		\$ 0	\$ 89
3. Expansión Neta Diaria (\$ MM)			
			\$ 8,978

Tasas de Interés Externas

	12-ago	05-ago
TASA PRIME	3.50%	3.50%
LIBOR* (USD - 30 días)	0.5067%	0.504%
LIBOR* (USD - 3 Meses)	0.8182%	0.792%
LIBOR* (USD - 6 Meses)	1.2067%	1.161%
LIBOR* (USD - 1 Año)	1.5257%	1.475%
Tasas de Referencia		
Reserva Federal EEUU	0.50%	0.50%
Banco Central Europeo	0.00%	0.00%

* Promedio calculado por British Bankers Association. No necesariamente corresponde a la adoptada por el Banco en sus operaciones de crédito.

Si usted no desea recibir esta información por favor háganoslo saber enviando un mensaje al buzón investigaciones@bancodebogota.com.co.

Banco de Bogotá: 3320032 | Tesorería ML/ME: 3445906 - 07 - 08 - 3446005 | Mesa de Renta Fija: 3445909 - 10 - 11 - 12 - 13 | Mesa de Divisas: 3445901 - 02 - 03 - 04 - 05 | Distribución: 3446114 - 15 - 16 - 17 - 20 | Estructuración Financiera: 3446010 - 12 | Comercio Exterior: Inquietudes 3810500 Opción 3 / Productos 3320032 Ext. 3385

Este documento ha sido realizado por los analistas del área de Investigaciones Económicas de la Vicepresidencia de Internacional y Tesorería del Banco de Bogotá. La información contenida en el mismo está basada en fuentes consideradas confiables con respecto al comportamiento de la economía y de los mercados financieros. Sin embargo, su precisión no está garantizada y no constituye propuesta o recomendación alguna por parte de Banco de Bogotá para la negociación de sus productos y servicios. De igual forma, las opiniones expresadas no reflejan la opinión de Banco de Bogotá, por lo cual la entidad no se hace responsable de interpretaciones o de distorsiones que del presente informe hagan terceras personas. El uso de la información y cifras contenidas es exclusiva responsabilidad de cada usuario.

lunes 15		martes 16		miércoles 17		jueves 18		viernes 19						
0:00	CO Festivo (Asunción de la Virgen) A: -- E: --	Ene Aa	3:30	UK Inflación (YoY) A: 0.5% E: 0.5%	Jul	3:30	UK Tasa de desempleo A: 4.9% E: 4.9%	Jun	4:00	EC Inflación (MoM) A: 0.2% E: -0.5%	Jul	7:30	CA Inflación (YoY) A: 1.5% E: 1.5%	Jul
7:30	US Encuesta manufacturera NY A: 55.0 E: 2.0	Ago	4:00	GE Encuesta ZEW (situación actual) A: 49.8 E: 50.2	Ago	9:30	US Inventario de petróleo (DoE) A: 1055k E: --	0:00	4:00	EC Inflación (YoY) A: 0.2% E: 0.20%	Jul F	12:00	US Conteo taladros Baker Hughes A: -- E: --	0:00
9:00	US Índice NAHB mercado viviendas A: 59.0 E: 60.0	Ago	4:00	EC Encuesta de expectativas ZEW A: -14.7 E: --	Ago	9:30	US Inventarios de gasolina de EEUU DO A: -2807k E: --	0:00	6:30	EC Minutas BCE A: -- E: --	--	14:00	CO Balanza comercial A: -743.9 E: -704.7	Jun
0:00	PE Actividad económica (YoY) A: 4.9% E: 3.7%	Jun	6:00	BZ IPC FGV IPC-S A: 0.5% E: 0.4%	0:00	9:30	CO Subasta TES UVR A: \$250 MM E: \$250 MM	Ago	6:30	CL PIB (YoY) A: 2.0% E: 1.2%	2Q	14:00	CO Importaciones CIF A: 3584.4 E: 3547.0	Jun
			7:30	US Construcciones iniciadas A: 1189k E: 1175k	Jul	12:00	US Fed's Bullard Speaks in St. Louis A: -- E: --	--	7:30	US Peticiones subsidio desempleo A: 266k E: 265k	0:00			
			7:30	US Inflación (MoM) A: 0.2% E: 0.0%	Jul	13:00	US Minutas Fed A: -- E: --	--	7:30	US Actividad Filadelfia A: -2.9 E: 2.0	Ago			
			8:15	US Producción industrial (MoM) A: 0.6% E: 0.2%	Jul	0:00	CO Confianza del consumidor A: -11.3 E: --	Jul	23:30	JN Índice industrial (MoM) A: -1.00% E: 0.90%	Jun			
			9:30	CO Subasta TCO's A: \$200 MM E: \$200 MM	Ago									
			14:00	CO Ventas minoristas (YoY) A: -0.5% E: 1.5%	Jun									
			14:00	CO Producción industrial (YoY) A: 4.5% E: 4.5%	Jun									

En la semana: 14 JN: Crecimiento del PIB (2T).

Impacto
 ● Bajo ● Medio
 ● Alto ● Muy alto
 A: Anterior E: Esperado

Fuente: Bloomberg. Las fechas de publicación de los eventos de Colombia no son fijas y pueden variar a lo largo del mes. Las únicas publicaciones que tienen un calendario fijo son el IPC, IPP y lo relacionado con el BR.

BZ: Brasil, CO: Colombia, CH: China, CL: Chile, EC: Eurozona, GE: Alemania, JN: Japón, LA: Latinoamérica, MX: México, UK: Reino Unido, US: Estados Unidos, WW: Global.

Fed: Reserva Federal, ECB: Banco Central Europeo, BoE: Banco de Inglaterra, BoJ: Banco de Japón, BR: Banco de la República, Banxico: Banco de México, BCCh: Banco Central de Chile, BCB: Banco Central de Brasil.

A: Avanzado, P: Preliminar, F: Final. K: Miles, M: Millones, MM: Miles de millones.

Este documento ha sido realizado por los analistas del área de Investigaciones Económicas de la División de Internacional y Tesorería de Banco de Bogotá. La información contenida en el mismo está basada en fuentes consideradas confiables con respecto al comportamiento de la economía y de los mercados financieros. Sin embargo, su precisión no está garantizada y no constituye propuesta o recomendación alguna por parte de Banco de Bogotá para la negociación de sus productos y servicios. De igual forma, las opiniones expresadas no reflejan la opinión de Banco de Bogotá, por lo cual la entidad no se hace responsable de interpretaciones o de distorsiones que del presente informe hagan terceras personas. El uso de la información y cifras contenidas es exclusiva responsabilidad de cada usuario.

Dirija sus inquietudes y comentarios a: investigaciones@bancodebogota.com.co - 3446016 - 17 - 19 - 22
cperez3@bancodebogota.com.co - agonz12@bancodebogota.com.co - sdiaz4@bancodebogota.com.co - cgomez@bancodebogota.com.co

Banco de Bogotá: 3320032 | Tesorería ML/ME: 3445906 - 07 - 08 - 3446005 | Mesa de Renta Fija: 3445909 - 10 - 11 - 12 - 13 | Mesa de Divisas: 3445901 - 02 - 03 - 04 - 05 | Distribución: 3446114 - 15 - 16 - 17 - 20
 Estructuración Financiera: 3446010 - 12 | Comercio Exterior: Inquietudes 3810500 Opción 3 / Productos 3320032 Ext. 3385